

■ Fahrbare oder einhängbare Leitern passen an alle Regalsysteme und erleichtern den Zugang zu den oberen Regalfächern.

■ Holme aus rechteckigem Leichtstahlrohr in blau RAL 5010 pulverbeschichtet. Andere Farben oder Leitern in Alu sind gegen Mehrpreis lieferbar.

■ Rutschfeste Stufen aus Buche 80 mm breit naturlasiert, Stufenhöhe 250 mm.

■ Alle Leitern nach EN 131-1 mit Gütesiegel DELEIFA.



Regalleiter zum Einhängen

■ Regalleitern zum Einhängen mit 4 Einhängehaken Ø 30 mm. Das obere Hakenpaar sichert die Leiter beim Besteigen, das zweite Hakenpaar sorgt für die senkrechte Ruhestellung.

- Leiterbreite: **400 mm**
- Stufenbreite: **80 mm**



- Rohrhalterabstand max. 1300 mm

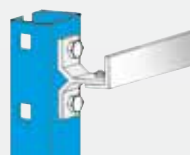
Stufen	Senkrechte Leiterhöhe	Leiterlänge	Gewicht	Art.-Nr.
7	von 1,83 bis 1,86 m	1,95 m	7 kg	9 10002
8	von 2,07 bis 2,10 m	2,20 m	8 kg	9 10003
9	von 2,30 bis 2,33 m	2,45 m	11 kg	9 10004
10	von 2,54 bis 2,57 m	2,70 m	12 kg	9 10005
11	von 2,78 bis 2,81 m	2,95 m	13 kg	9 10006
12	von 3,01 bis 3,04 m	3,20 m	14,3 kg	9 10007
	Rohrhalter zum Anschrauben an den Stützrahmen	1 Stück		9 10015
	Rohrhalter mit Abschlußkappe (für Rohrende)	1 Stück		9 10016
	Einhängerohr Ø 25 mm mit Kunststoffüberzug	pro lfm.		9 10017
	Handlauf aus Stahlrohr verzinkt nach außen gestellt(rechts links sortierbar für 8 bis 10 Stufen)			9 10018
	Handlauf aus Stahlrohr verzinkt	für 11 bis 12 Stufen		9 10019



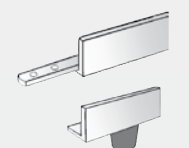
Parallel laufende Regalleiter

- Regalleiter läuft am Regal in einer Winkelschiene, der obere Rollenbeschlag ist einschiebbar zum einfachen Beistellen der Leiter im Ruhestand. Die unteren Rollen sind beim Besteigen der Leiter blockiert.
- Die senkrechte Leiterhöhe ist immer das Lotmaß von der Schienenoberkante bis zum Boden.

- Leiterbreite: **400 mm**
- Stufenbreite: **80 mm**



- Schienenhalterabstand max. 1300 mm



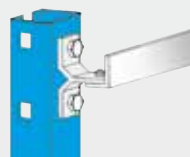
Stufen	Senkrechte Leiterhöhe	Ausladung	Art.-Nr.
6	von 1,81 bis 2,08 m	0,72 m	9 10030
7	von 2,08 bis 2,32 m	0,81 m	9 10031
8	von 2,32 bis 2,56 m	0,89 m	9 10032
9	von 2,56 bis 2,80 m	0,98 m	9 10033
10	von 2,80 bis 3,04 m	1,07 m	9 10034
11	von 3,04 bis 3,27 m	1,16 m	9 10035
	Schienenhalter zum Anschrauben an den Stützrahmen	1 Stück	9 10040
	Laufschiene 25 / 25 mm verzinkt ungebohrt	pro lfm.	9 10041
	Schienenverbinder zum Verlängern der Laufschiene	1 Stück	9 10042
	Endanschlag als Stopper für das Schienenende	1 Stück	9 10043



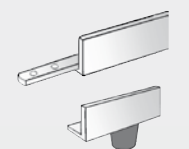
Querlaufende Regalleiter

■ Für Gangbreiten bis 1400 mm, die Leiter läuft auf 2 Schienen in den Regalreihen, die Leiter ist seitlich verschiebbar. Zur beidseitigen Besteigung kann die Leiter um 360° gedreht werden. Bei Nichtgebrauch kann die Leiter hochgehängt werden. Oberer und unterer Rollenbeschlag sind beim Besteigen der Leiter blockiert.

- Leiterbreite: **400 mm**
- Stufenbreite: **80 mm**



- Schienenhalterabstand max. 1300 mm



Stufen	Senkrechte Leiterhöhe	Steighöhe	Art.-Nr.
6	von 2,20 bis 2,38 m	0,71 m	9 10051
7	von 2,42 bis 2,60 m	0,94 m	9 10052
8	von 2,65 bis 2,83 m	1,18 m	9 10053
9	von 2,88 bis 3,06 m	1,42 m	9 10054
10	von 3,13 bis 3,31 m	1,65 m	9 10055
	Schienenhalter zum Anschrauben an den Stützrahmen	1 Stück	9 10040
	Laufschiene 25 / 25 mm verzinkt ungebohrt	pro lfm.	9 10041
	Schienenverbinder zum Verlängern der Laufschiene	1 Stück	9 10042
	Endanschlag als Stopper für das Schienenende	1 Stück	9 10043

Regalleitern in anderen Farben oder in AluAusführung, Preise auf Anfrage.

Regalleitern

Podestleiter, Stufenleiter, Tritthocker



Fahrbare Podestleiter

- Fahrbare Podestleitern einseitig besteigbar mit 4 Lenkrollen die sich beim Besteigen selbsttätig blockieren.
- Die Holme sind aus Leichtstahl mit abgerundeten Kanten, blau RAL 5010, große Sicherheitsstufen aus geriffeltem Buchenholz, das Podest mit lasierter Sperrholzplatte.

- Podestgröße: **600 x 800 mm** mit 3 seitigem Plattformgeländer
- Stufentiefe: **145 mm**
- Stufenhöhe: **240 mm**
- Rollen Ø: **125 mm**

Größe	Podesthöhe	Arbeitshöhe max.	Platzbedarf	Gewicht	Art.-Nr.
3	720 mm	2500 mm	B 800 x L 1230 mm	37 kg	9 10060
4	960 mm	2700 mm	B 860 x L 1400 mm	39 kg	9 10061
5	1200 mm	2950 mm	B 920 x L 1570 mm	42 kg	9 10062
6	1430 mm	3200 mm	B 980 x L 1740 mm	45 kg	9 10063
7	1670 mm	3450 mm	B 1030 x L 1900 mm	52 kg	9 10064
Einseitiger Handlauf verzinkt für Leitergröße 3, 4, 5					9 10065
Einseitiger Handlauf verzinkt für Leitergröße 6, 7					9 10066



Fahrbare Stufenleiter

- Fahrbare Stufenleitern einseitig besteigbar und klappbar mit einer Sicherheitsbrücke aus Buchenholz, ausgestattet mit selbstbremsenden Lenk- und Bockrollen. Ab Leitergröße 8 kann die Leiter wie eine Schubkarre verfahren werden. Die Holme sind aus Leichtstahlrohr blau RAL 5010, Stufen aus geriffeltem Buchenholz lasiert.

- Stufentiefe: **80 mm**
- Stufenhöhe: **240 mm**
- Rollen Ø: **100 mm**
- Ab Größe 8: Leitern nur mit 2 Hubrollen am Stützteil lieferbar

Größe	Höhe bis Sicherheitsbrücke	Arbeitshöhe max.	Leiterbreite	Gewicht	Art.-Nr.
4	940 mm	2700 mm	460 mm	11 kg	9 10071
5	1180 mm	2950 mm	480 mm	12,6 kg	9 10072
6	1410 mm	3200 mm	510 mm	14,3 kg	9 10073
7	1650 mm	3400 mm	530 mm	16,7 kg	9 10074
8	1880 mm	3650 mm	560 mm	18,3 kg	9 10075
9	2120 mm	3850 mm	580 mm	25 kg	9 10076
10	2350 mm	4100 mm	610 mm	27 kg	9 10077
Ablagebrett im DIN A 4 Format zum Aufstecken auf den Leiterbügel					9 10078



- Aufsteckbare Ablage DIN A 4



Fahrbare Tritthocker

- Fahrbare Tritthocker zweiseitig besteigbar, ausgestattet mit 4 Bremsrollen für alle Fahrtrichtungen, die sich beim Besteigen selbsttätig blockieren. Die gebogenen Holme sind aus rechteckigem Leichtstahlrohr mit abgerundeten Kanten in blau RAL 5010, Große Sicherheits-Stufen sind aus geriffeltem Buchenholz lasiert.

- Stufentiefe: **145 mm**
- Stufenhöhe: **240 mm**
- Podestgröße: **320 x 250 mm**
- Rollen: **Ø 100 mm**

Größe	Senkrechte Höhe	Arbeitshöhe max.	Leiterbreite	Gewicht	Art.-Nr.
2	480 mm	2200 mm	390 mm	8 kg	9 10080
3	720 mm	2550 mm	440 mm	11 kg	9 10081
4	960 mm	2750 mm	480 mm	14 kg	9 10082



Einfacher Tritthocker

- Tritthocker hoch belastbar, zweiseitig besteigbar, leicht tragbar. Die gebogenen Holme sind aus rechteckigem Leichtstahlrohr mit abgerundeten Kanten in blau RAL 5010. Große Sicherheits-Stufen sind aus geriffeltem Buchenholz lasiert.

- Stufentiefe: **145 mm**
- Stufenhöhe: **240 mm**
- Podestgröße: **320 x 250 mm**
- mit Tragöffnung

Größe	Senkrechte Höhe	Arbeitshöhe max.	Leiterbreite	Gewicht	Art.-Nr.
2	480 mm	2200 mm	390 mm	5 kg	9 10090
3	720 mm	2550 mm	430 mm	8 kg	9 10091
4	960 mm	2750 mm	480 mm	11 kg	9 10092